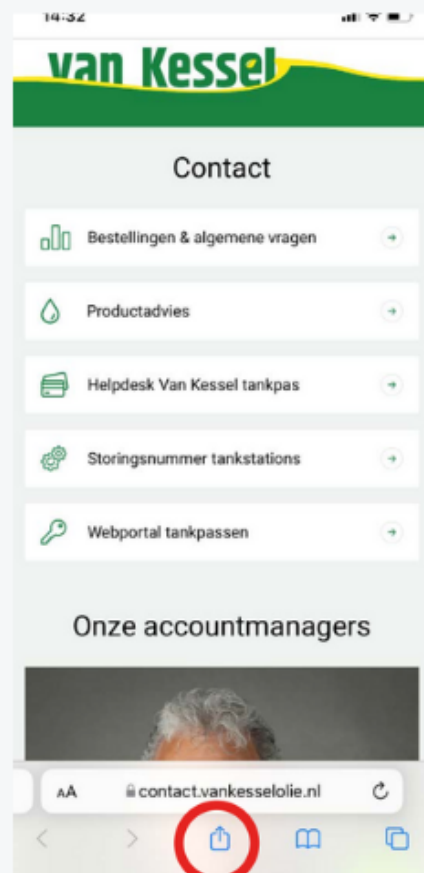


Installeren web-app Van Kessel contact

iPhone

Android (Google Chrome)

Android (Samsung Internet Browser)



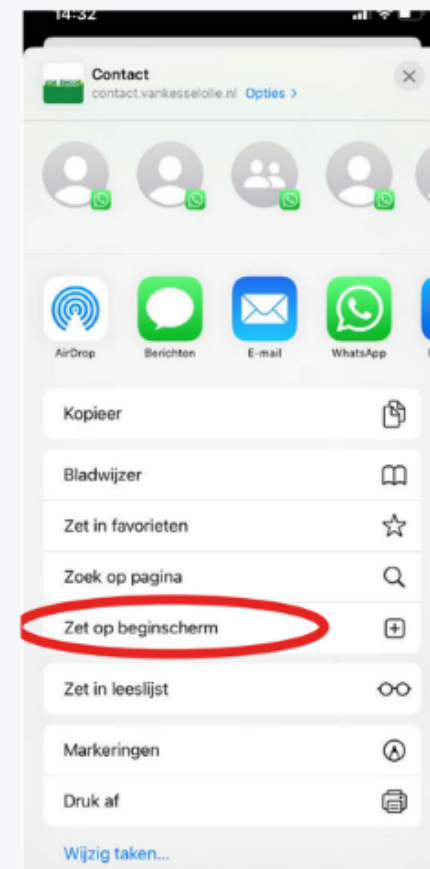
STAP 1

Ga naar <https://contact.vankesselolie.nl/>.

Tik op het menu-icoon dat onder in het midden van de browser in uw scherm staat.

STAP 2

Vervolgens wordt het menu zoals hierboven getoond. Tik op het icoon 'Zet op beginscherm'.

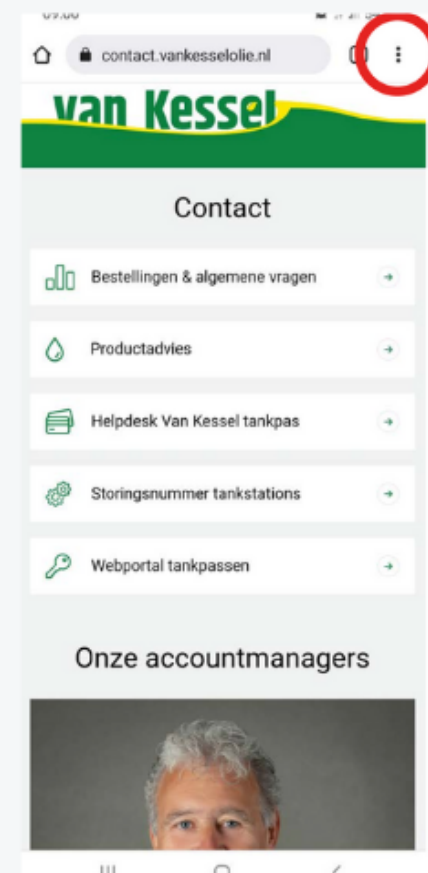



STAP 3

Tik daarna op 'Voeg toe' rechtsboven om de installatie te starten.

STAP 4

Wanneer u terugkeert naar uw startscherm zult u zien dat de web-app geïnstalleerd is en heeft u de juiste contactgegevens altijd makkelijk en snel bij de hand.



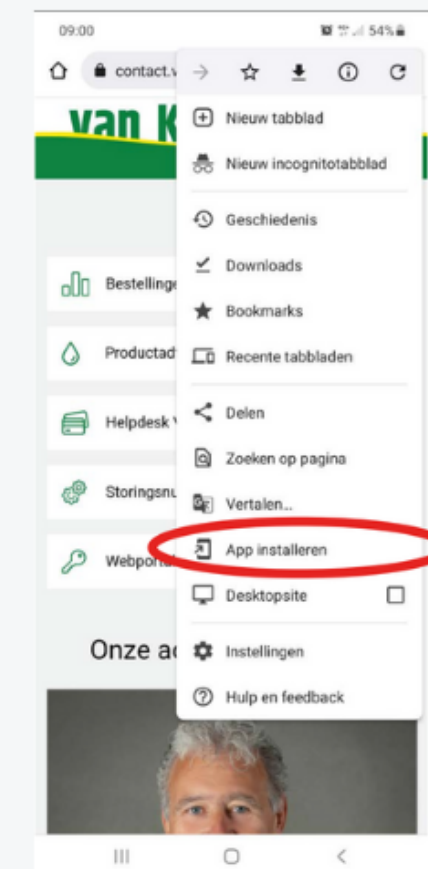
STAP 1

Ga naar <https://contact.vankesselolie.nl/>.

Bij uw 1e bezoek krijgt u een pop-up: 'Van Kessel toevoegen aan startscherm'. Zo niet, tikt u op het menu-icoon rechtsboven in het scherm (drie punten boven elkaar).

STAP 2

Vervolgens wordt het menu getoond met daarin de optie 'App installeren'. Tik hier op.

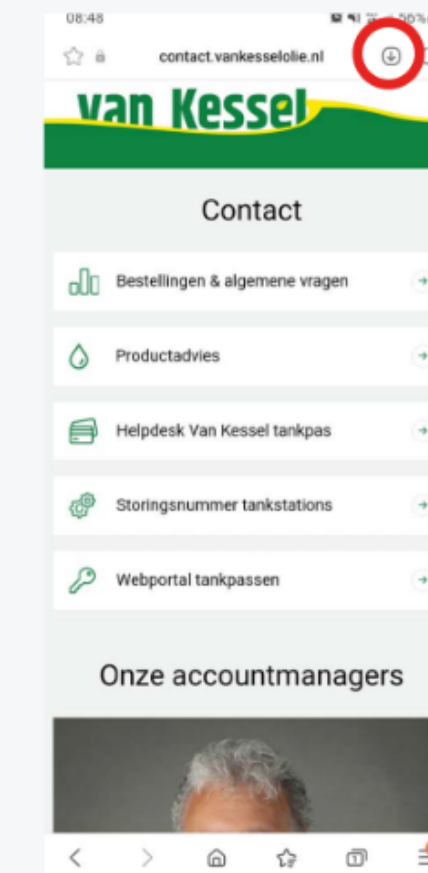



STAP 3

Tik daarna op 'Installeren' om de installatie te starten.

STAP 4

Wanneer u terugkeert naar uw startscherm zult u zien dat de web-app geïnstalleerd is en heeft u de juiste contactgegevens altijd makkelijk en snel bij de hand.

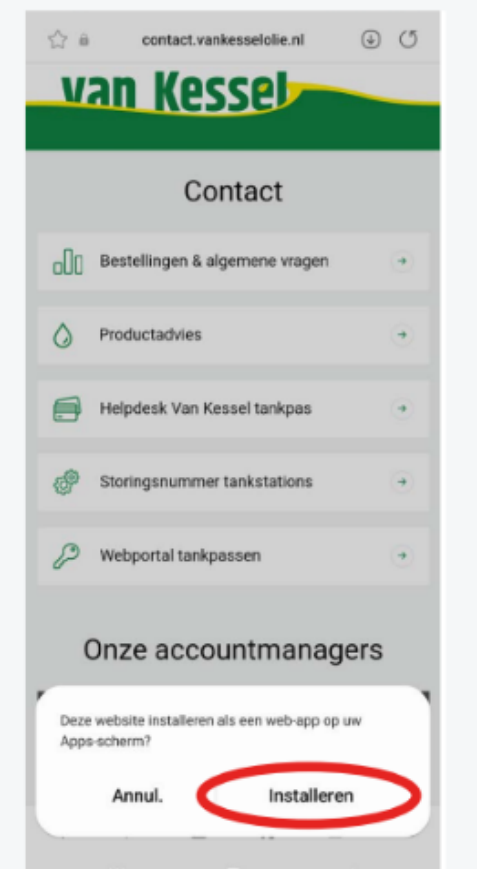


STAP 1

Ga naar <https://contact.vankesselolie.nl/>. Rechtsboven in uw scherm naast de URL balk ziet u een vierkant icoon met een pijl erin die naar beneden wijst. Tik hier op.

STAP 2

Vervolgens krijgt u de vraag: 'Deze website installeren als een web-app op uw Appscherm?'. Tik op 'Installeren' om de taak uit te voeren.



STAP 3

Wanneer u terugkeert naar uw startscherm zult u zien dat de web-app geïnstalleerd is en heeft u de juiste contactgegevens altijd makkelijk en snel bij de hand.

